

2018/03/29



エージェント登録について

はじめに ▶ FC2 ライブ エージェントについて

→ FC2 ライブ エージェントの特長 3 ページ

→ エージェント登録と事業開始に必要なもの

エージェント登録について 4 ページ

 エージェント事業の開始 4 ページ

機能 ▶ 便利な管理画面

→ エージェント向け管理機能

獲得ポイントと支払管理 5 ページ

 売上管理 6 ページ

 パフォーマー管理 7 ページ

換金 ▶ 獲得ポイントの換金

→ お支払いの流れ

換金方法の変更について 8 ページ

 ポイントの流れと報酬支払い 8 ページ

 獲得したポイントを換金するには 9 ページ

 締め日と振込日 10 ページ

 お支払いの流れ 10 ページ

→ FC2 換金可能ポイントへの変換 11 ページ

Q & A ▶ よくある質問 12 ページ

業界最高クラス
報酬還元率 **70%** 手数料 30%

FC2 ライブの報酬還元率は業界でも最高クラスを誇っており、70%をエージェント様の売上として還元いたします。残りの30%を利用手数料としてお支払いいただきます。

個人・法人問わず
登録料 **0円** 誰でも無料

エージェント登録に料金は必要ありません。個人・法人問わず無料で登録していただけます。2年目以降、月々の売上、稼働状況などによって後日登録料が発生することはありませんので安心ください。

高い集客率
登録会員 **370万人** 以上

FC2 ライブは既に 370 万人以上の登録会員数を誇るサービスです。多くの会員に向かってビジネスを展開するため、集客に手間をかけることなく、収益に結びつけることができます。

※登録会員数:2018年3月時点

出演者別に
ポイント **自由設定**

FC2 ライブは、課金ポイントの単価を自由に設定できます。パフォーマーの経験値や人気度、視聴者の動向に応じて課金ポイントを変更することで、利益を追求した運用を可能とします。

収益例

1人のパフォーマーが視聴者を100名集めて60分間の配信を行った場合



【ポイント設定】

50ポイント / 1分



視聴者 100名



60分

50ポイント × 100名 × 60分 = **300,000**ポイント

総ポイントの300,000ポイントから手数料30%を差し引いたポイントがエージェント様の売上になります。



エージェント様売上

300,000ポイント - (手数料30%) = **210,000**ポイント



収益例の他に、配信中に視聴者から送られる「チップ」でポイントを獲得したり、ライブ録画の販売でポイントを獲得するなどの方法で売上を得ることも可能です。

準備 1

エージェント登録について

■ 登録に必要なもの

**FC2 アカウント**

エージェントとして登録申請していただくためには、FC2 アカウントが必要となります。

FC2 アカウントは登録料無料で簡単なお手続きで取得できます。

**銀行口座**

エージェントの登録の際に銀行口座が必要となります。登録画面、管理画面で選択可能な銀行で口座をご用意をお願いいたします。

■ 登録の流れ

FC2 アカウント取得
銀行口座の準備

FC2 ライブに
ログイン

お申し込みフォーム
送信

登録完了

エージェント登録は、申し込みフォームを送信後すぐに完了いたしますので、申し込みをした当日からエージェントとしてFC2 ライブ内でビジネスを開始させることも可能です。

準備 2

エージェント事業の開始

■ 配信に必要なもの

**WEB カメラ****+ パソコンとインターネット環境**

FC2 ライブでは配信者側の映像を視聴者に配信するための WEB カメラが必要です。カメラに加えマイクを使うと「映像」+「音声」配信となりパフォーマンス力が高まります。

■ エージェントの業務内容



- 1 パフォーマーを集める
- 2 パフォーマーの管理 / 指導
- 3 パフォーマーへ報酬の支払い

■ エージェントビジネスが人気の理由

初期費用が安いので新規参入しやすい

エージェントとして参入するために、高い初期費用をかけて大規模な設備や広いスペースを用意する必要はありません。パフォーマーを確保しインターネット環境を整えるだけで誰でもエージェント事業を開始できます。

少人数からスタートできる

パフォーマー数が少なくとも心配はいりません。FC2 ライブは、1 人のパフォーマーが多くの視聴者を獲得することで、パフォーマーの数に関係なく収益に結びつけることが可能です。

機能 1

獲得ポイントと支払管理

■ 月別獲得ポイント

月間の総獲得ポイントがパフォーマー単位で作表されます。前月分までだけでなく、リアルタイムの情報も反映されますので、現時点での総獲得ポイントを知ることができます。

この画面では、パフォーマー名と総獲得ポイントの表示だけに絞っているため、一目でパフォーマー同士の獲得状況を把握することもできます。

月別獲得ポイント		
期: 2012-08-01 ~ 2012-08-31 *次の月		
ID	名前	ポイント
12949218	パフォーマー-001	769 pt.
16058019	パフォーマー-002	880 pt.
16069365	パフォーマー-003	900 pt.
16058019	パフォーマー-004	880 pt.
16069365	パフォーマー-005	880 pt.
合計		3100 pt.

■月別獲得ポイント

■ パフォーマー別獲得ポイント

パフォーマー別に月間の獲得推移が日単位で作表されます。この画面では、獲得ポイントの詳細が確認できます。

獲得項目の種類

- チャット：チャットで視聴者から得たポイント
- チップ：視聴者から送られたチップのポイント
- 動画販売：ライブ録画した動画の販売で得たポイント
- 合計：上記3種類の合計ポイント

月別獲得ポイント				
期: 2012-08-01 ~ 2012-08-31 *次の月				
日付	チャット	チップ	動画販売	合計
01(水)	100 pt.	100 pt.	100 pt.	300 pt.
02(木)	200 pt.	200 pt.	200 pt.	600 pt.
03(金)	300 pt.	300 pt.	300 pt.	900 pt.
04(土)	0 pt.	0 pt.	0 pt.	0 pt.
05(日)	0 pt.	0 pt.	0 pt.	0 pt.
06(月)	200 pt.	200 pt.	200 pt.	600 pt.
07(火)	200 pt.	200 pt.	200 pt.	600 pt.
08(水)	200 pt.	200 pt.	200 pt.	600 pt.
09(木)	0 pt.	0 pt.	0 pt.	0 pt.
10(金)	300 pt.	300 pt.	300 pt.	900 pt.
11(土)	100 pt.	100 pt.	100 pt.	300 pt.

■月別獲得ポイント詳細表（パフォーマー別）

■ 現在獲得ポイント

リアルタイムの獲得ポイント累計と、パフォーマーへの支払報酬額が確認できます。

【獲得ポイント】

前回「報酬支払」から現時点までのリアルタイム獲得ポイント累計が表示されています。

【支払可能報酬】

前日までに締めた獲得ポイント (pt.) と、そこから算出された出演者への報酬額 (円) が表示されます。報酬額 (円) は未払分が表示されており、「支払完了」ボタンを押すと報酬がパフォーマーへ支払われます。

「報酬支払」を行うと、【支払可能報酬】の獲得ポイント (pt.) と報酬額 (円) は「0」に戻ります。

現在獲得ポイント				
2012-08-14				
ID	名前	獲得ポイント	支払可能報酬	
16058019	パフォーマー-001	2500 pt.	2550 円	支払完了
13478302	パフォーマー-002	4150 pt.	4180 円	支払完了
12649218	パフォーマー-003	4780 pt.	4780 円	支払完了
合計		11430 pt.		

■未払報酬一覧

機能 2

売上管理

■ 月間売上

月間総合売上の確認画面です。「チャット売上」「チップ売上」「動画売上」「売上合計」「出演者報酬」「差引売上」「支払報酬額」の7項目別に売上が確認できます。

売上項目の種類

- チャット売上：チャットで視聴者から得たポイント
- チップ売上：視聴者から送られたチップのポイント
- 動画売上：録画動画の販売で得たポイント
- 売上合計：上記3種類の合計ポイント
- 出演者報酬^{※1}：報酬割合で算出したポイント
- 差引売上：売上合計から出演者報酬を引いたポイント
- 支払報酬：支払完了した金額

※1 出演者報酬=パフォーマーへの報酬

【日別売上ページ】

月間売上から日付を選択すると日別売上が表示されます。選択日に活動したパフォーマーリストと売上詳細が確認できます。

【パフォーマー個別ページ】

日別売上ページからパフォーマー名を選択すると、個別の売上ページが表示されます。(月間表示)

■ パフォーマー別月間売上

月間の活動パフォーマーリストとその売上が確認できます。

パフォーマー名を選択すると、【パフォーマー個別ページ】が表示されます。

※月間売上からの表示される個別ページと共通

月間売上 - 2012年07月

月間売上 | パフォーマー別月間売上

日付	チャット売上	チップ売上	動画売上	売上合計	出演者報酬	差引売上	支払報酬
1(日)	100	200	300	600	200	400	200
2(月)	100	200	300	600	200	400	200
3(水)	100	200	300	600	200	400	200
4(木)	100	200	300	600	200	400	200
5(金)	100	200	300	600	200	400	200
6(土)	100	200	300	600	200	400	200
7(日)	100	200	300	600	200	400	200
8(月)	100	200	300	600	200	400	200

■ 月間売上

日別売上 - 2012年07月05日

戻る

名前	チャット売上	チップ売上	動画売上	売上合計	出演者報酬	差引売上	支払報酬	確認
パフォーマー-1	100	200	300	600	200	400	144	詳細
パフォーマー-2	100	200	300	600	200	400	144	詳細
パフォーマー-3	100	200	300	600	200	400	144	詳細
パフォーマー-4	100	200	300	600	200	400	144	詳細
パフォーマー-5								
パフォーマー-6								

■ 日別売上

パフォーマー-1(25才) - 2012年07月

戻る

日付	チャット売上	チップ売上	動画売上	売上合計	出演者報酬	差引売上	支払報酬
1(日)	100	200	300	600	200	400	200
2(月)	100	200	300	600	200	400	200
3(水)	100	200	300	600	200	400	200
4(木)	100	200	300	600	200	400	200
5(金)	100	200	300	600	200	400	200
6(土)	100	200	300	600	200	400	200
7(日)	100	200	300	600	200	400	200
8(月)	100	200	300	600	200	400	200

■ パフォーマー個別ページ

パフォーマー別月間売上 - 2012年07月

戻る

名前	チャット売上	チップ売上	動画売上	売上合計	出演者報酬	差引売上	支払報酬	確認
パフォーマー-1	100	200	300	600	200	400	144	詳細
パフォーマー-2	100	200	300	600	200	400	144	詳細
パフォーマー-3	100	200	300	600	200	400	144	詳細
パフォーマー-4	100	200	300	600	200	400	144	詳細
パフォーマー-5	100	200	300	600	200	400	144	詳細

■ パフォーマー別月間売上

機能 3

パフォーマー (= 出演者) 管理

■ パフォーマー登録

パフォーマーの基本情報やエージェント様との報酬割合、番組配信設定などを登録します。
報酬割合をはじめとした登録時の情報は、パフォーマー設定画面で変更が可能です。

■ パフォーマー検索

パフォーマーのID、ハンドルネーム、獲得ポイント、登録時期など各種情報からパフォーマー検索ができます。
条件に該当するパフォーマーリストを表示して概要を把握したり、特定のパフォーマーの「月別獲得ポイント」や「パフォーマー設定」から詳細確認・情報変更する際などに利用します。

【操作ボタン】

月別獲得ポイントへ パフォーマー設定へ

■ パフォーマー設定

パフォーマーの設定では、配信設定の編集、プロフィール設定の編集、身分証の追加や変更、その他登録情報の編集ができます。

【基本情報設定と編集】

本名・生年月日・連絡先などの基本情報の変更と、身分証明書の追加登録、報酬割合の設定、配信停止措置、パフォーマー削除が実施できます。

※配信停止措置とは指定した時間が経過するまで配信ができなくなる措置です。問題行動のあったパフォーマーに対するペナルティとして利用できます。

【配信設定と編集】

パフォーマー毎に「ライブ配信」と「2ショットチャット」の条件を設定・編集できます。

- ・番組のタイトルや情報の設定と編集
- ・アダルト/非アダルトの切り替え
- ・有料/無料の切り替え
- ・課金間隔と金額の設定と編集 など


【プロフィールの設定と編集】

パフォーマーのプロフィールの登録と編集が可能です。
登録したプロフィールはFC2ライブの配信画面にも反映されます。

【過去の配信一覧】

保存された過去配信の内容を確認できます。
FC2動画への投稿や、タイムシフトおよび外部プレイヤー公開の切り替えなどもここから行えます。

※放送後の「過去の配信一覧」への反映は一定時間かかることがあります。



■ パフォーマー検索



■ パフォーマー設定

【アフィリエイト】

アフィリエイト用のコードを取得できます。
パフォーマーがライブのアフィリエイトで得た報酬は、エージェントの売上として計上されます。

【告知の設定と編集】

「告知一覧」では、作成した告知の一覧の確認・編集・削除、
「告知作成」では、配信告知の新規作成が行えます。

作成した告知は、配信告知の画面 (https://live.fc2.com/notice_list/) に表示されます。

獲得ポイントの換金

換金 1

換金方法の変更について

2012年9月より、換金方法が**自動銀行振込のみ**に変更になりました。小切手への換金は原則行えませんが、振込下限ポイントに達しない場合に限りFC2換金可能ポイントへの変換が可能です。詳しくは11ページの『FC2換金可能ポイントへの変換』を参照ください。

自動銀行振込化に伴い、締め日、お支払い日も月1回から月2回へそれぞれ変更になります。

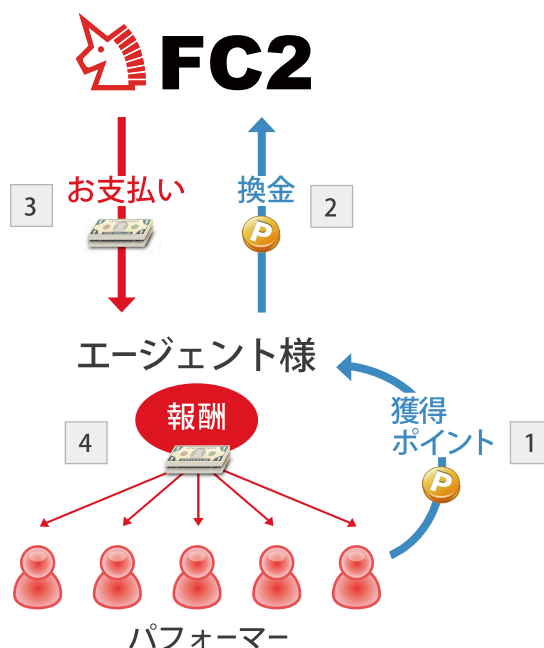
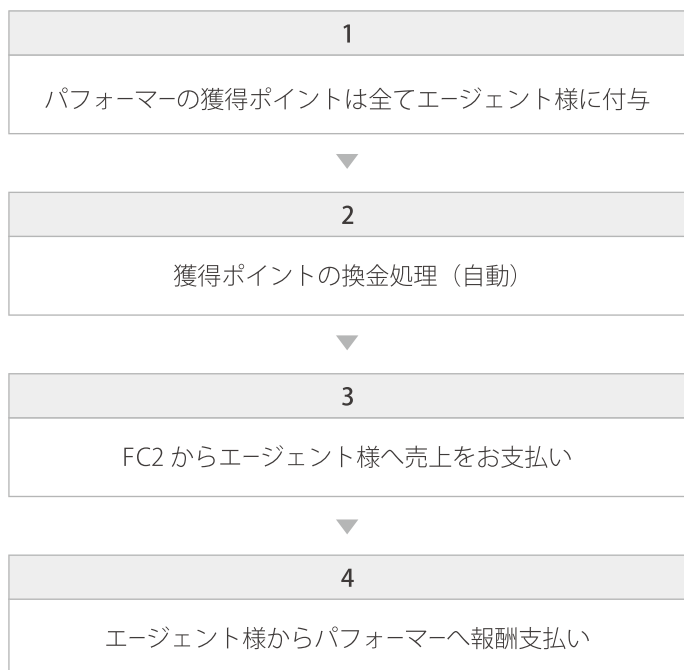
	変更前	変更後 (2012年9月より)
換金方法	小切手 / 銀行振込 (手動申請)	自動銀行振込
締め日	毎月15日 (月1回)	毎月15日と末日 (月2回)
お支払い	毎月末日 (月1回)	毎月10日と25日 (月2回)

詳細ページ

- 振込対象の条件について ... 8ページ
- お支払いについて ... 10ページ
- 締め日とお支払日について ... 10ページ

換金 2

ポイントの流れと報酬支払い



換金 3

獲得ポイントを換金するには

■ 獲得ポイントと振込下限ポイント

振込下限ポイントとは、振込に必要な獲得ポイントの下限値です。締め日時点での獲得ポイント合計が、振込下限ポイント以上で振込実行となります。振込下限ポイントの値（初期値は 50 万ポイント）はエージェント様にて自由に設定・変更していただけます。

支払い設定		
振込下限ポイント	獲得ポイント	振込予定日
500,000pt. 変更	450,000pt.	××××年×月×日

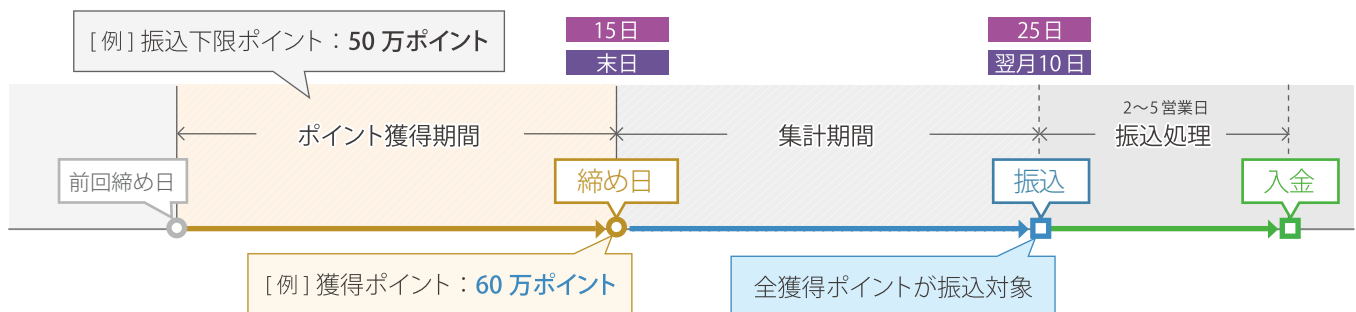
■ 換金手続き（支払い設定）

[注意事項]

- 振込下限ポイントは **1 万 1 千以上** で設定してください。1 万 1 千に満たない場合は振込対象となりません。
- 振込対象になった獲得ポイントが **50 万未満** の場合、**振込手数料（1 万ポイント）** が発生します。50 万以上の場合は手数料無料となります。

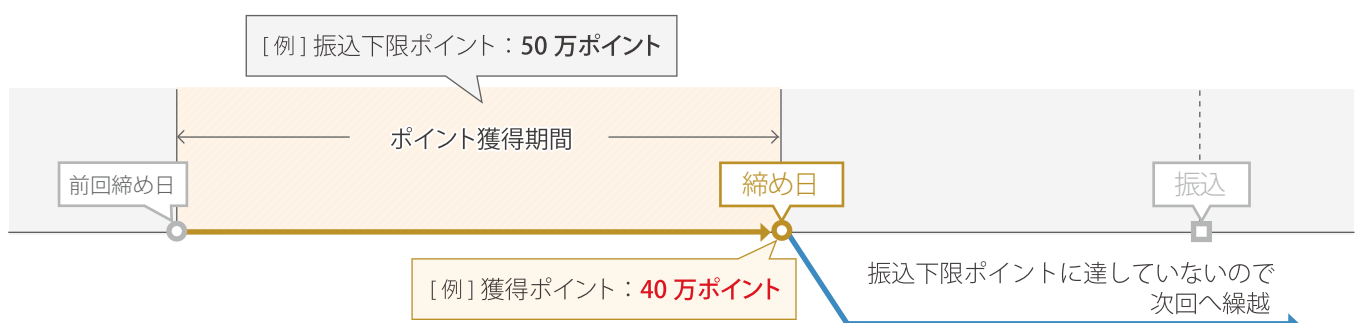
振込実行の場合

振込下限ポイント以上になると獲得ポイントの**全てが自動で振込対象**となります。エージェント様にて振込ポイントを指定していただくことはできません。



次回繰越の場合

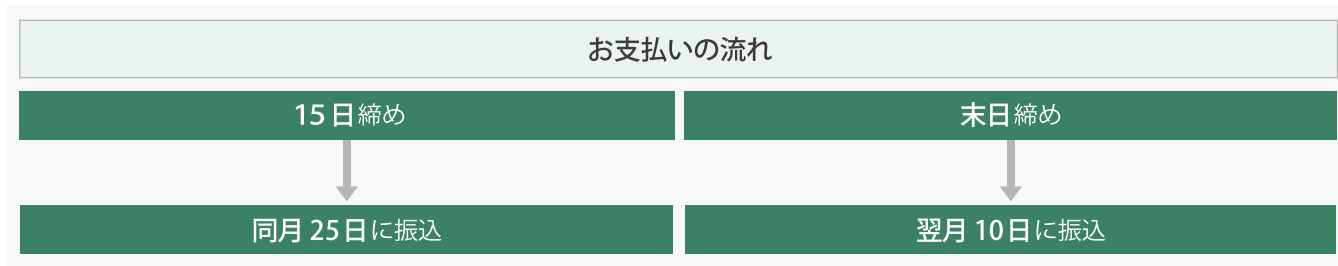
締め日時点での獲得ポイントの合計が、**振込下限ポイント未満**の場合は**次回振込へ繰越**になります。振込が必要な場合は、**締め日 前日**までに**振込下限ポイントを変更**（下記例の場合は 40 万以下）してください。ただし下記例のように 50 万ポイント未満の場合は振込手数料が発生いたしますのでご注意ください。



換金 4

お支払いの流れ

■ 締め日と振込日



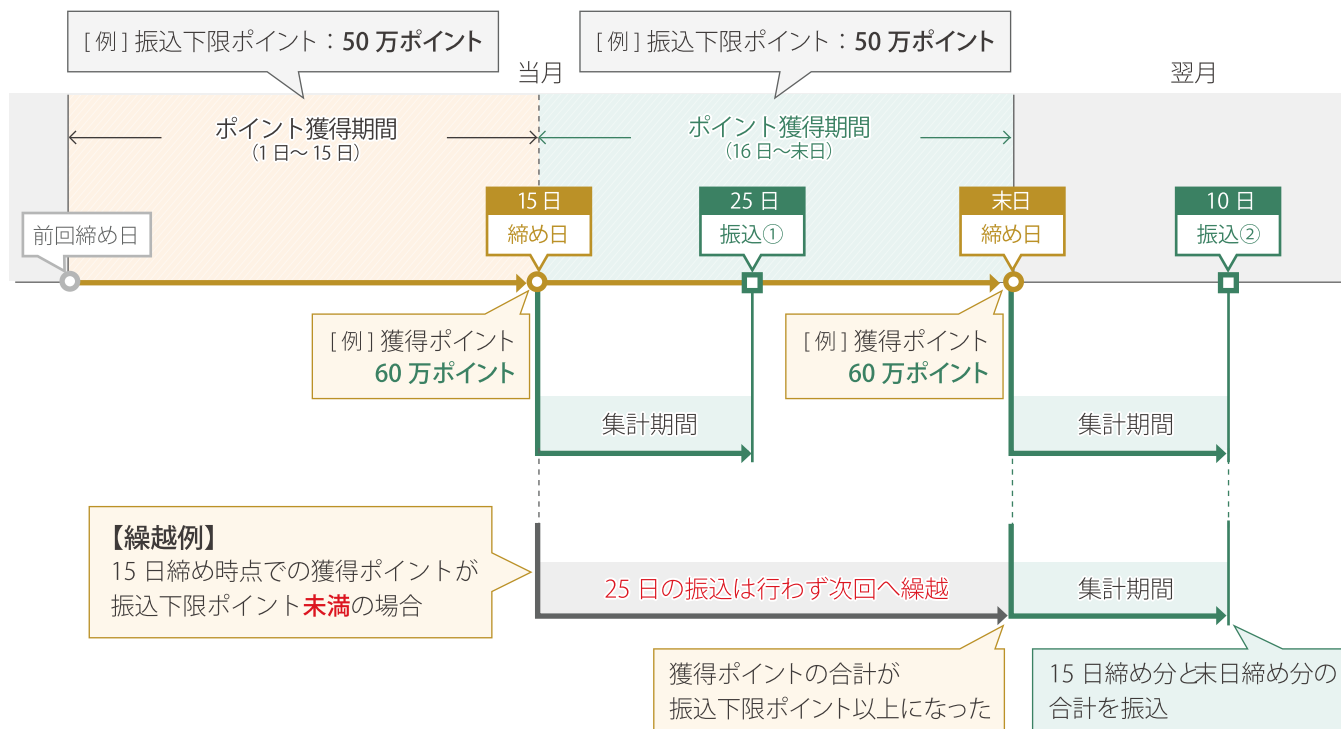
[注意事項]

1. エージェント様の過失及び銀行側都合による、送金失敗の損失は返金できかねます。
2. 銀行側の都合により送金できない場合は、銀行側へお問い合わせ頂くか、振込先の変更をお願いしております。
3. 口座情報に間違いがないか等、しっかり事前準備、ご確認をお願いいたします。

■ お支払いの流れ

締め日時点での獲得ポイント合計が、振込下限ポイント以上で振込実行となります。15日締め分は同月25日に、末日締め分は翌月10日に振込いたします。尚、海外送金の為、振込からお手元の口座にて入金ご確認いただけるまで、通常2～5営業日かかります。獲得ポイントが振込下限ポイント未満の場合は、次回振込へ繰越になります。

お支払いの流れ

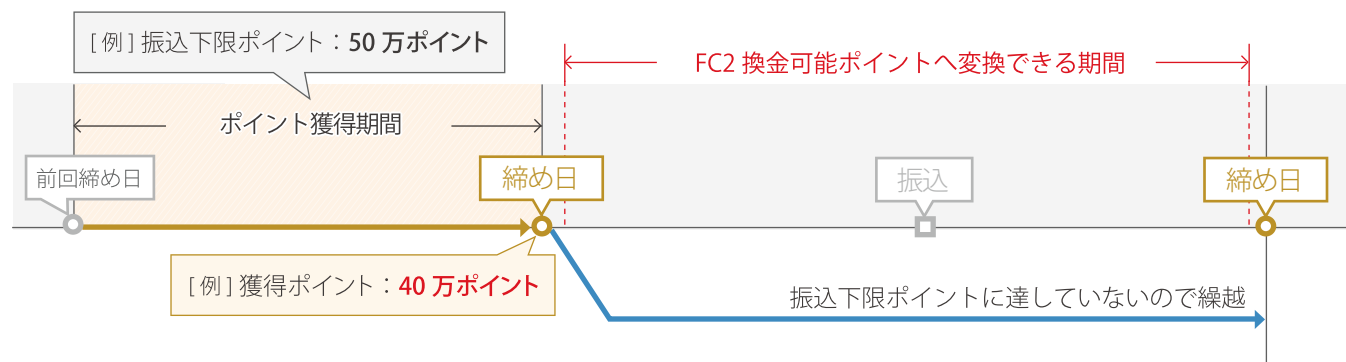


※ 獲得見込みのポイントが振込下限ポイントより下回った場合で、すぐに振込が必要である場合等は、締め日の前日までに振込下限ポイントの設定を変更して下さい。システム上、締め直前直後のタイミングでの変更は反映されることがあります。

換金 5

FC2 換金可能ポイントへの変換

締め日時点での獲得ポイント合計が振込下限ポイント未満の場合に限り、締め日の翌日から次回締め日の前日までの間にポイント変換が可能です。なお、次回締め日でも振込下限ポイント未満の場合は、引き続きポイント変換が可能です。



質問1 エージェント登録に費用はかかりますか？

回答 エージェント登録料は個人・法人問わず無料です。2年目以降、月々の売上、稼働状況などによって後日登録料が発生することはありません。

質問2 エージェント登録に必要なものを教えてください。

回答 登録に必要なものは、FC2アカウントと銀行口座です。銀行口座は、登録画面、管理画面で選択可能な銀行口座をご用意ください。

質問3 エージェント申請から登録完了までにかかる期間を教えてください。

回答 お申し込みフォームから登録申請後すぐに登録は完了いたしますので、即日、エージェントとして事業開始も可能です。

質問4 パフォーマーもFC2アカウントが必要ですか？

回答 パフォーマーもFC2アカウントが必要です。エージェント様が管理画面でパフォーマーアカウントを作成した際にFC2アカウントも同時に生成され、アカウント情報も確認できます。

質問5 個人でエージェント登録は可能ですか？

回答 個人・法人問わずどなたでもエージェント登録していただけます。

質問6 パフォーマーを確保できていないのですが登録できますか？

回答 登録可能です。エージェント様のご都合の良いタイミングでパフォーマーの募集を行い事業をスタートさせてください。

質問7 パフォーマーへの報酬はどのように支払われるのですか？

回答 パフォーマーの獲得ポイントは全てエージェント様に付与され、売上はエージェント様にお支払いいたします。パフォーマーへの報酬は、エージェント様よりお支払いください。

質問8 振込下限ポイントとは何ですか？

回答 振込下限ポイントとは、振込に必要な獲得ポイントの下限値です。締め日時点での獲得ポイント合計が、振込下限ポイント以上で振込実行となります。この値はエージェント様にて自由に設定・変更していただけます。※1万1千ポイント以上

質問9 ポイント獲得からお支払いまでにかかる期間を教えてください。

回答 締め日時点での獲得ポイント合計が、振込下限ポイント以上の場合は、ポイント獲得から1ヶ月以内でのお支払いとなります。(15日締め分は同月25日、末日締め分は翌月10日に振込)
ただし、振込ポイント未満であった場合は、次回振込へ繰越になりますので、期間は1ヶ月以上かかります。

質問10 振込手数料はかかりますか？

回答 振込対象になった獲得ポイントが50万以上の場合は手数料無料となり、50万未満の場合は1万ポイントの手数料が発生いたします。